



I SONDAGGI DI TESTUDO ARIETATA

Testudo Arietata ha posto ai cittadini del Regno Unito la seguente domanda: “Parteggia per l’Ucraina o per la Federazione Russa?”

Cittadini del Regno Unito interpellati: **30000000**

Fascia d’età: **18 – 90**

La risposta nei grafici e nelle tabelle seguenti:

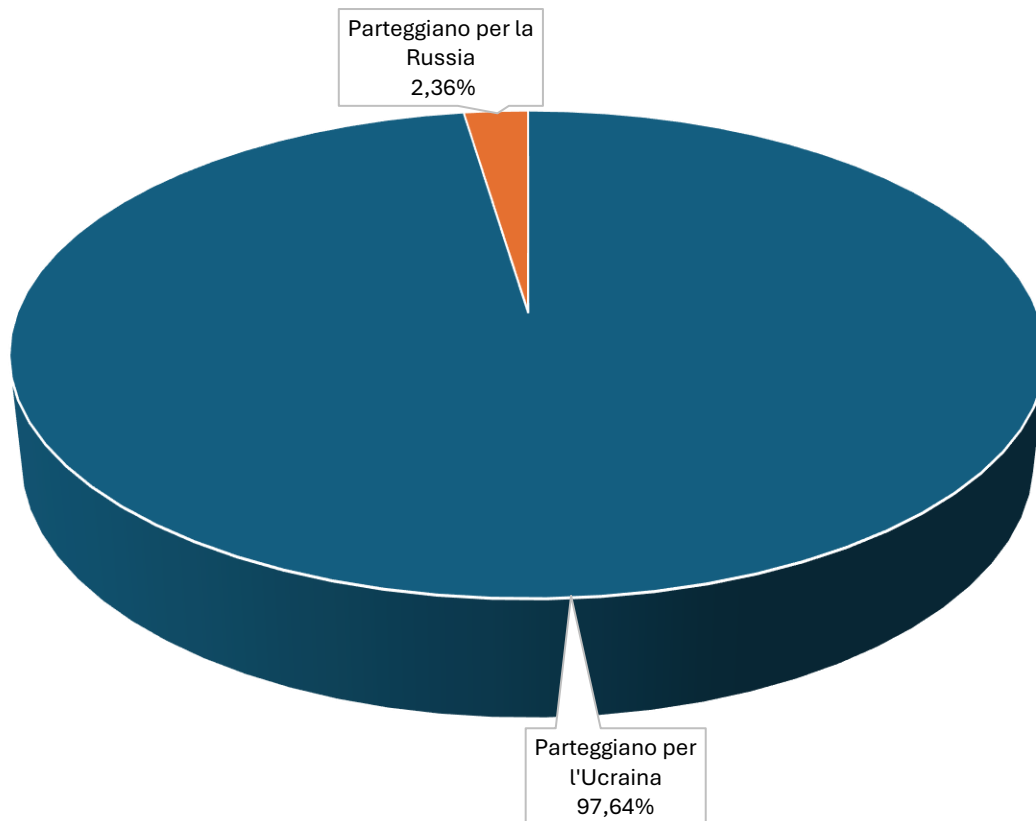


Risposte				
Inglesi interpellati	Parteggiano per l’Ucraina		Parteggiano per la Russia	
	Valore assoluto	Valore %	Valore assoluto	Valore %
	25000000			
	24841934	99,37	158066	0,63



I SONDAGGI DI TESTUDO ARIETATA

Scozzesi e guerra russo-ucraina

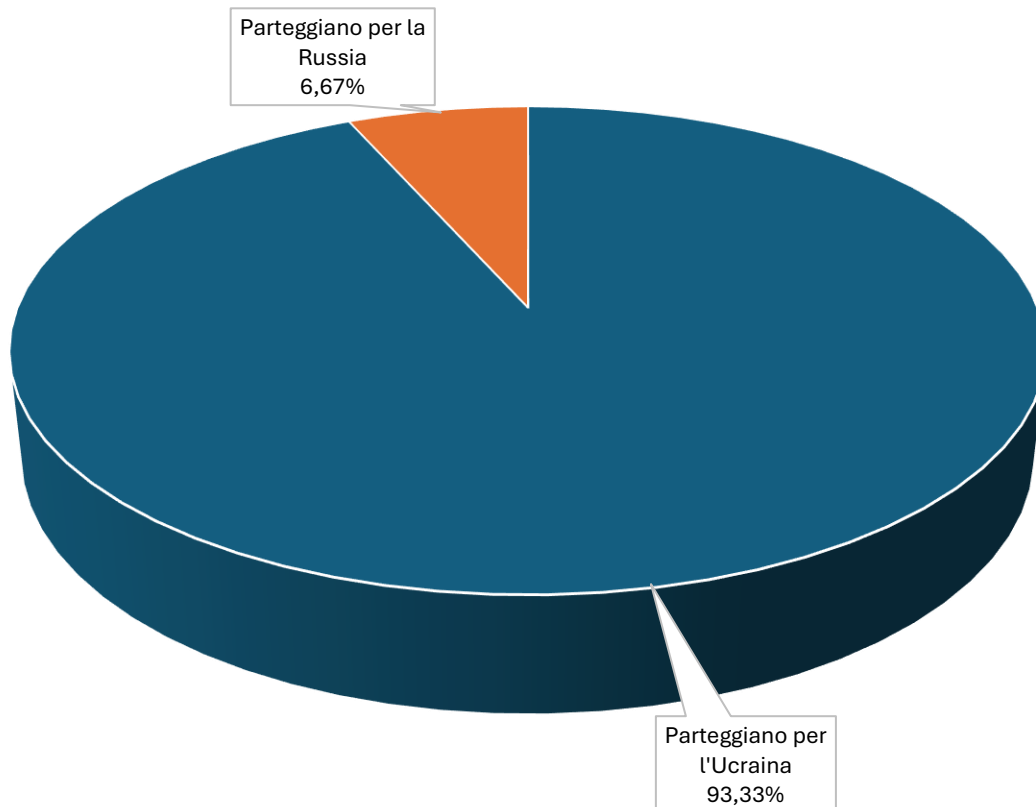


Risposte				
Scozzesi interpellati	Parteggiano per l’Ucraina		Parteggiano per la Russia	
2500000	Valore assoluto	Valore %	Valore assoluto	Valore %
	2441022	97,64	58978	2,36



I SONDAGGI DI TESTUDO ARIETATA

Gallesi e guerra russo-ucraina

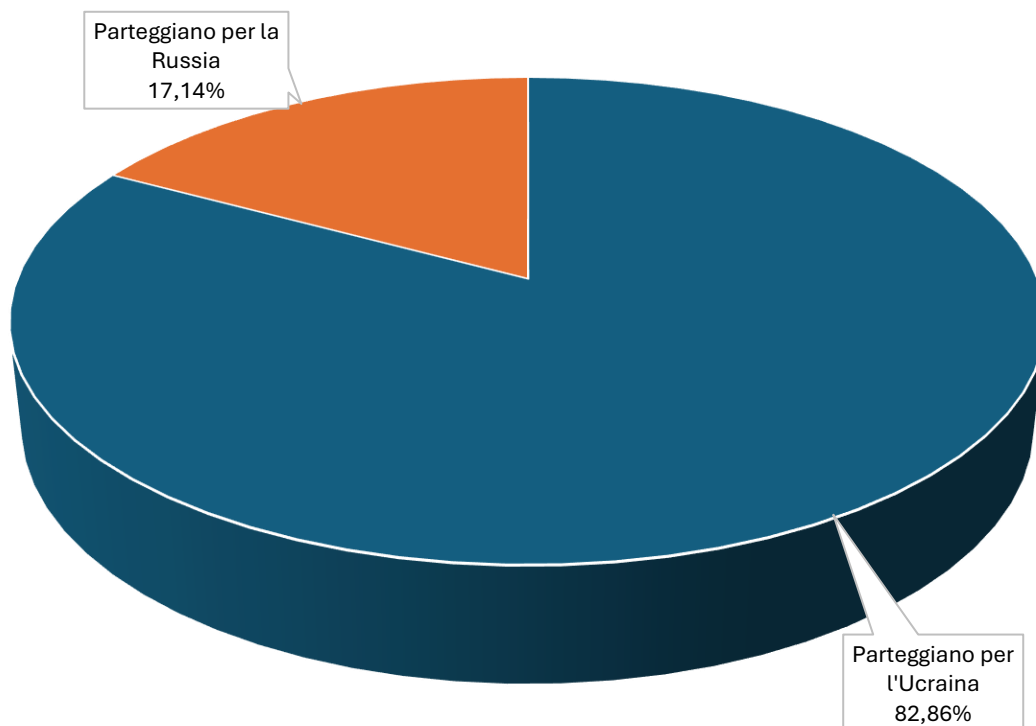


Risposte				
Gallesi interpellati	Parteggiano per l'Ucraina		Parteggiano per la Russia	
	Valore assoluto	Valore %	Valore assoluto	Valore %
	1500000			
	1400001	93,33	99999	6,67



I SONDAGGI DI TESTUDO ARIETATA

Nordirlandesi e guerra russo-ucraina



Risposte				
Nordirlandesi interpellati	Parteggiano per l'Ucraina		Parteggiano per la Russia	
	Valore assoluto	Valore %	Valore assoluto	Valore %
	828621	82,86	171379	17,14

Aquisgrana, 30 dicembre 2024